



ANA Pay  
Detailed logo regulations

6.5.2025





ANA Pay ロゴの詳細規定

## ロゴ種類-3

---

基本形-1



基本形-2



## ANA Pay ロゴの詳細規定

### 基本形と展開例

基本形



最小使用サイズ

展開例  
単色タイプ



印刷



展開例  
カラー背景タイプ



スクリーン



展開例  
ネガティブタイプ

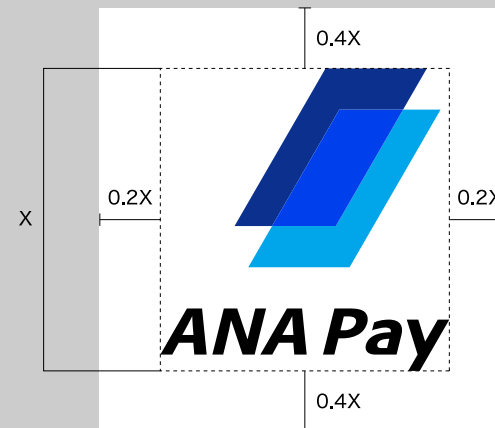
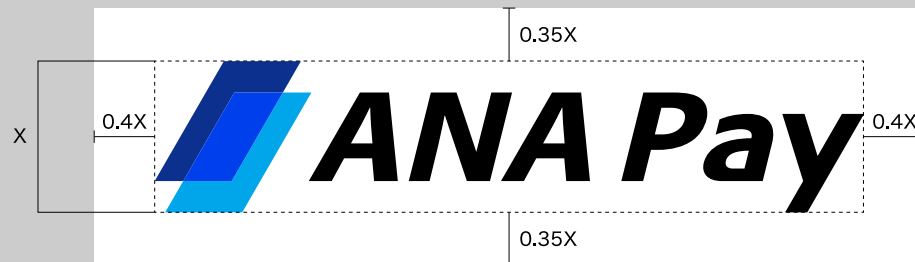


※背景色はロゴに含まれません

※背景色はロゴに含まれません

ANA Pay ロゴの詳細規定  
アイソレーション

---



## ANA Pay ログの詳細規定

### カラーパレット

---

#### 基本形



C:100 M:91 Y:18 K:0  
R:11 G:48 B:142  
DIC:F29  
PANTONE:2747C



C:90 M:70 Y:0 K:0  
R:0 G:64 B:236  
DIC:F56  
PANTON:2728C




C:74 M:22 Y:1 K:0  
R:0 G:166 B:233  
DIC:2592  
PANTONE:2925C

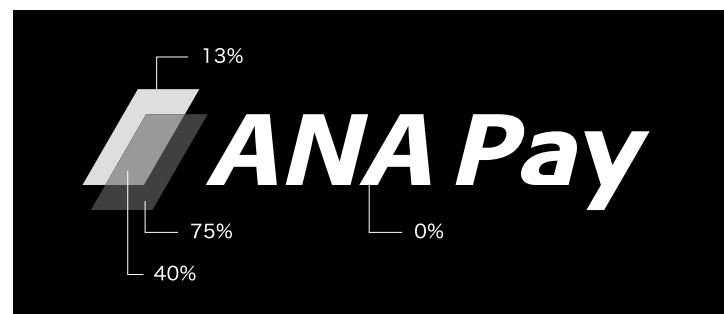


C:0 M:0 Y:0 K:100  
R:0 G:0 B:0  
DIC:ブラック  
PANTONE:Black C

#### 単色タイプ



#### ネガティブタイプ



※背景色はロゴに含まれません

ANA Pay ロゴの詳細規定

## アイコン使用例

---





ANA Pay ロゴの詳細規定  
イメージ併用例

---



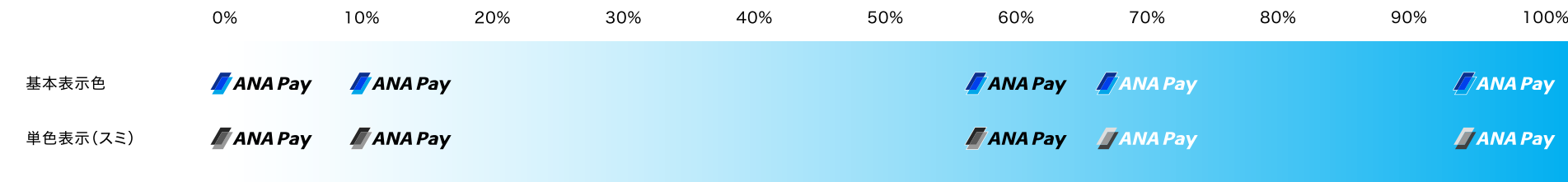


NG 識別性を損なう表示をしている。



ANA Pay ロゴの詳細規定

# 表示色と背景色の関係

背景の濃度に合わせた適切な表示形や表示色を選択してください。



ANA Pay ロゴの詳細規定

# 表示色と背景色の関係



## ANA Pay ロゴの詳細規定

### 使用禁止例

基本デザイン要素を使用規定に基づいて正しく表示することが必要です。下記に誤ったロゴの表示例を紹介しましたので参考にして下さい。



ロゴを変形させている。



ロゴの角度を変形している。



タイプフェイスを  
単独で表示している。



一部を入れ替えて  
表示している。



白背景にネガティブタイプを  
表示している。



タイプフェイスの文字間隔を  
広げて(狭めて)いる。



マークとタイプフェイスの  
サイズ比率を変えている。



マークとタイプフェイスを  
規定以上の間隔で組み合わせている。



ロゴの色を変えて表示している。



識別性を損なう表示をしている。




表示色の濃淡を変えて  
表示している。



指定の表示色以外の色で  
表示している。



ロゴの周りに縁取りをして  
表示している。



テキスト内にロゴを表示している。